

# aquaclean<sup>®</sup> 「水」だけで簡単メンテナンス

fabrics for living

## アクアクリーン<sup>®</sup> テクノロジー

### アクアクリーンとは？


#### Point 1 水だけで簡単にお手入れができます。

アクアクリーンとは、水だけで汚れを落とすことができる生地加工技術です。目に見えない分子皮膜により、汚れが繊維に浸透するのを防ぎます。水を加えることで汚れを浮かび上げさせ、簡単に拭き取ることができます。



#### Point 2 日常生活のさまざまな汚れに対応できます。

普段の生活の中でつきやすいコーヒーやワインなどの飲み物、チョコレートやクリームなどの食べ物、また皮脂汚れや泥、ペットのフンに至るまで、さまざまな汚れを簡単に落とすことができます。



#### Point 3 人や環境に配慮した安心・安全な加工。

環境に配慮し、人体に有害な物質が含まれず安全であることを証明するエコテックス<sup>®</sup> スタンドガード100を取得しています。日本より厳しい諸外国の法規制にも対応できる世界レベルの安全性を保持しています。




#### 汚れが落ちるメカニズム

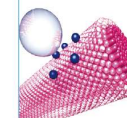
※汚れを落とす仕組みをナノレベルで示しています。




アクアクリーン加工により、繊維全てが目に見えない分子皮膜で覆われています。



皮膜により、汚れが繊維に浸透するのを防ぎます。



水を加えるだけで汚れが浮き上がります。



布で拭き取るだけで汚れが落とせます。

#### アクアクリーンについて


詳細・メンテナンス動画はこちらをご覧ください。



### メンテナンス方法



固形物等予め取り除ける汚れは、汚れが広がらないように注意してできるだけ取り除いた後、水での汚れ落としを行ってください。



水を直接汚れにかけるか、水で濡らした吸水性の高い布で汚れを優しく押さえ、数秒待ちます。



汚れに布を押し当て、円を描くように布地を優しく擦ります。頑固な汚れにはこのプロセスを繰り返すか、水に少量の中性洗剤を加えてください。